

*LMBTQ-CSOPORTOKKAL KAPCSOLATOS
ATTITŰDŐK MAGYARORSZÁGON*

REINER ROLAND



Módszertani kérdések

- Mit mérünk?
 - Életmód?
 - Jogkiterjesztés?
- LM/BT/Q
 - Ki(k)ről szólnak a kérdések?
- Téma és kérdezés érzékenysége

Kezdeti évek: 1990-1996

- Rendszerváltás után: ismeret- és véleményhiány
- Megismerés → véleménypolarizáció
- Kategória, értelmezés kérdése

2. táblázat Az „A következő kártyán különböző vélemények vannak a homoszexualitásról. Melyik az az egy, amelyik a legközelebb áll az Ön véleményéhez” kérdésre adott válaszok megoszlása

Válasz	1991		1996	
	N	%	N	%
Bűn	8	1,4	196	8,8
Betegség	154	27,5	892	39,8
A társadalmi normáktól, szabályoktól eltérő viselkedés	185	33,1	377	16,8
Az egyén magánügye	169	30,2	456	20,4
Az egyén alapvető joga, hogy azonos nemű szexuális partnert választ-e magának	43	7,7	318	14,2
Összesen	559	100,0	2239	100,0

1991-hez képest a változás szembetűnő (szignifikáns szintű) és kétirányú. Egyfelől megnőtt a homoszexualitást bűnnek vagy betegségnek mi-

4 Az első szociológiai kutatást az akkori Egészségügyi Minisztérium, a másodikat a Nemzeti AIDS Bizottság tette lehetővé, anyagi eszközöket biztosítva. Az 1991-es felvétel elemszáma 2000, az 1996-os vizsgálaté 3600 volt.

Kezdeti évek: 1990-1996

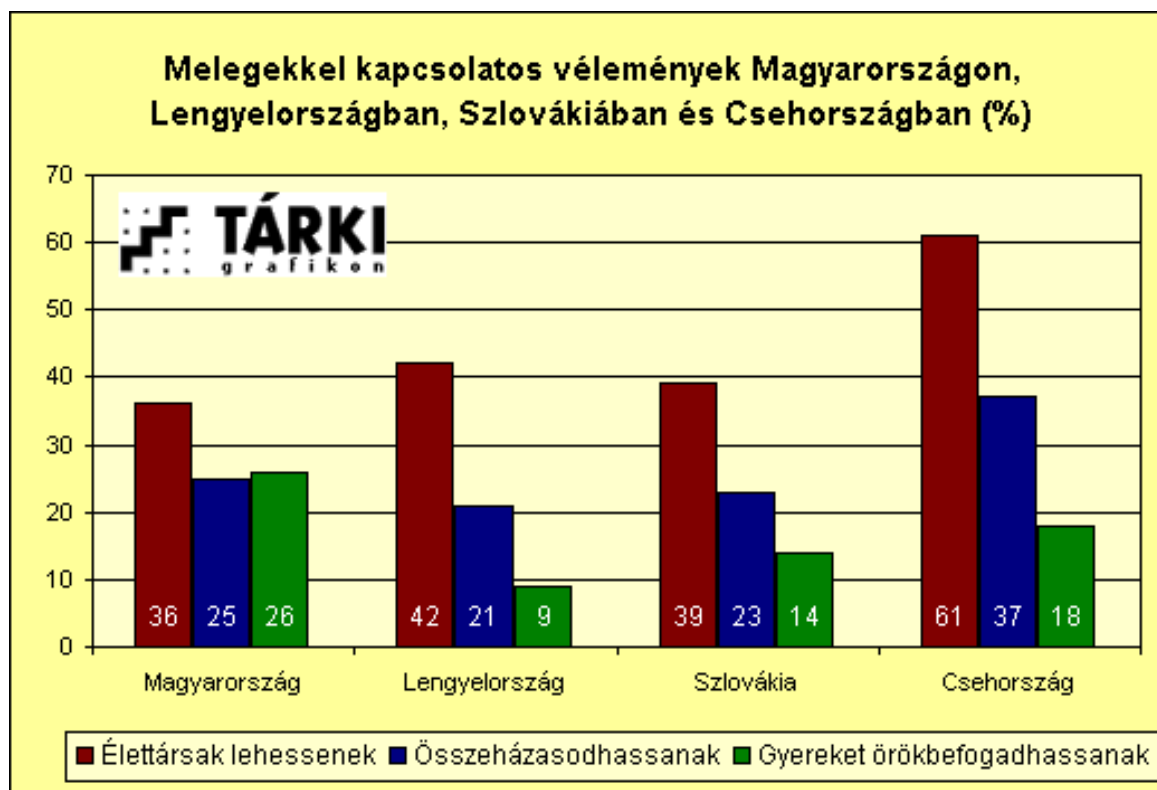
- Kezdeti „puha” elutasítás, ami radikálisan csökken
- Alapvető megosztottság ugyanakkor

4. táblázat *Az „Az Ön véleménye szerint a homoszexualitás” kérdésre adott válaszok megoszlása*

Válasz	1991		1996	
	eset	%	eset	%
Elutasítandó, rossz dolog	787	69,2	686	30,8
Nincs sem pozitív, sem negatív véleményem ezzel kapcsolatban	152	13,4	537	24,0
Tudomásul veszem, elfogadhatónak tartom, hogy vannak, akik azonos neműekhez vonzódnak	198	17,4	1018	45,4
Összesen	1137	100,0	2241	100,0

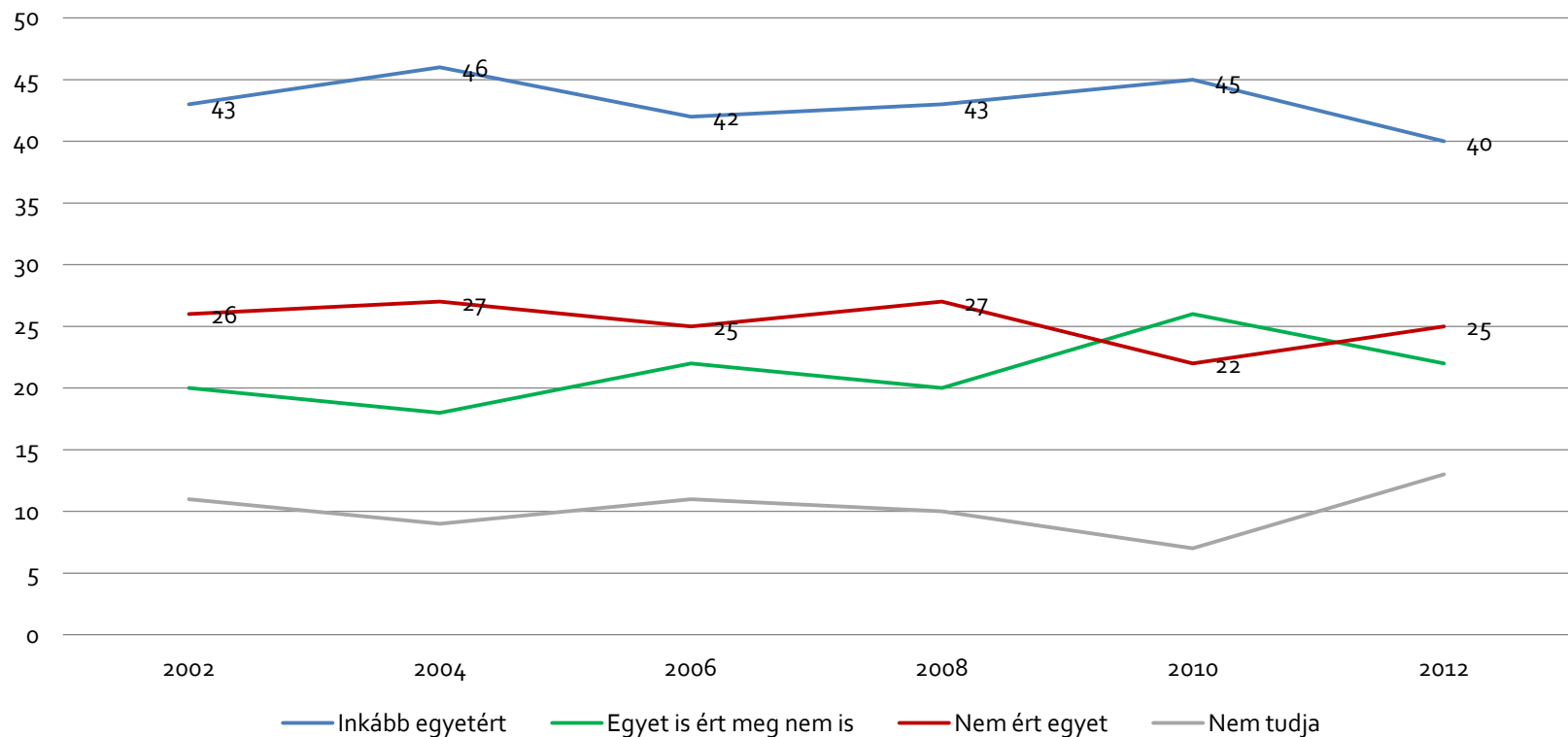
Régiós helyzetünk

- 2005-ös Tárki kutatás
- Örökbefogadás speciális megítélése



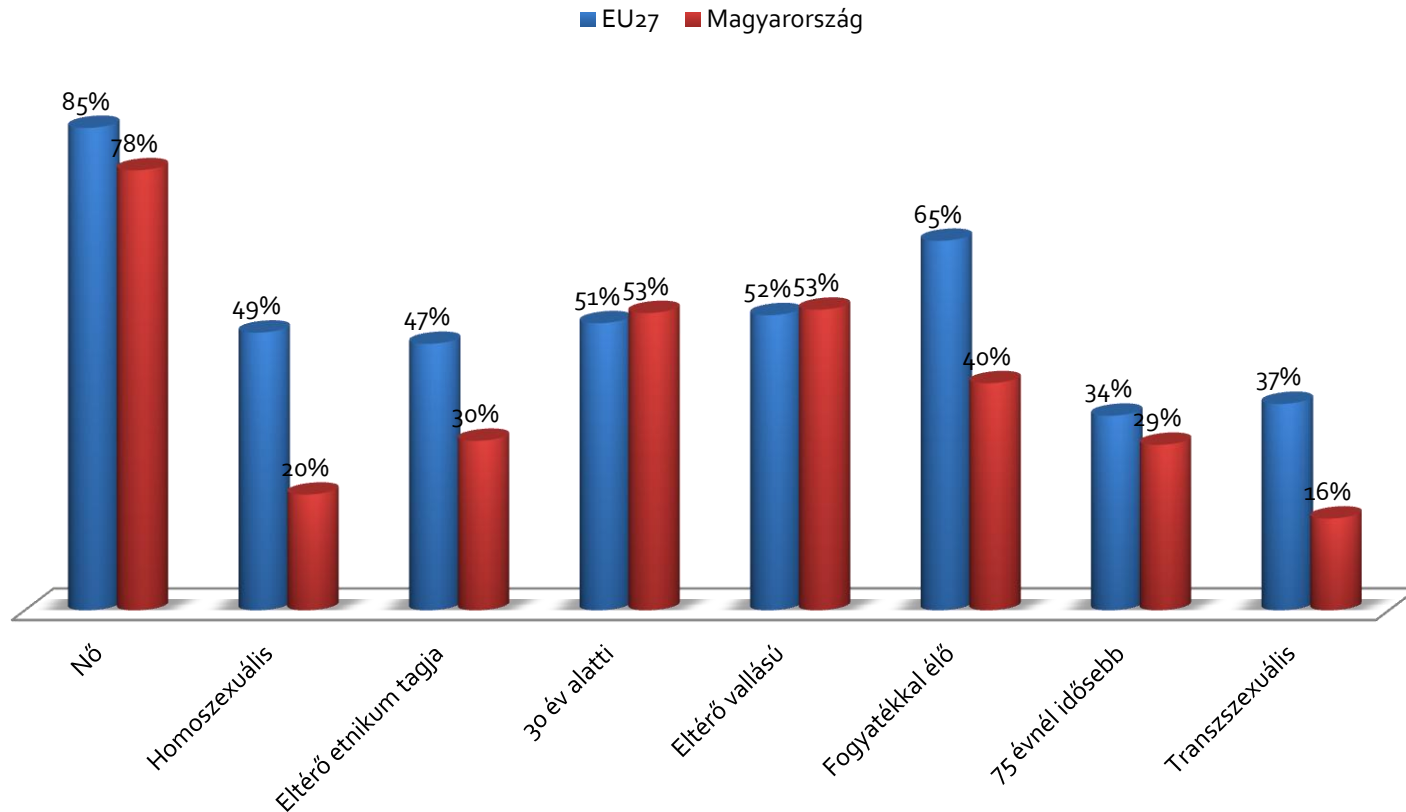
Puha elfogadás relatív többsége

- „A melegek és a leszbikusok szabadon élhessenek úgy, ahogy szeretnék”
- Támogató vélemények lényegében nem változtak 10-12 éve , bár 2012-re erősebb csökkenés



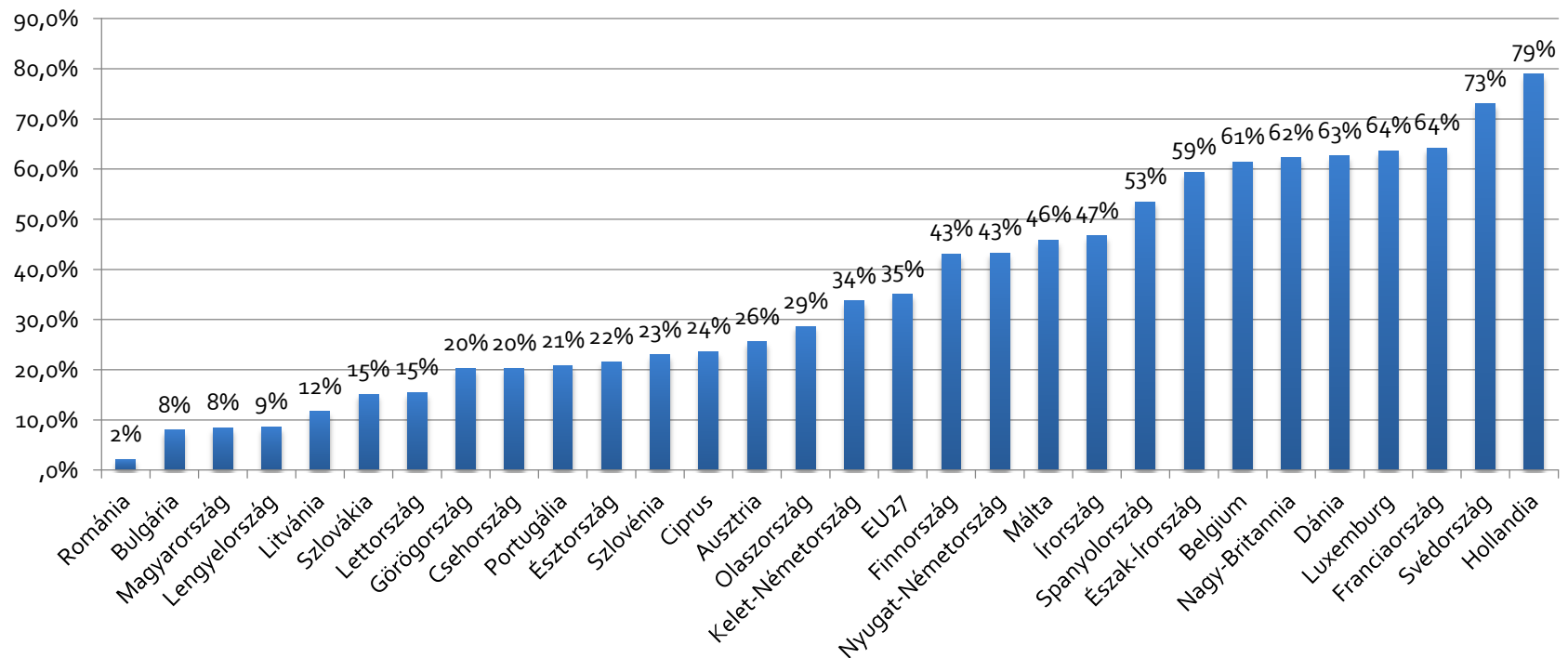
Politikai képviselet megítélése

- Hogyan vélekedne, ha Magyarország miniszterelnöke ... lenne? 10 fokú kényelmetlenül-kényelmesen skála; 7-esnél magasabb válaszok aránya



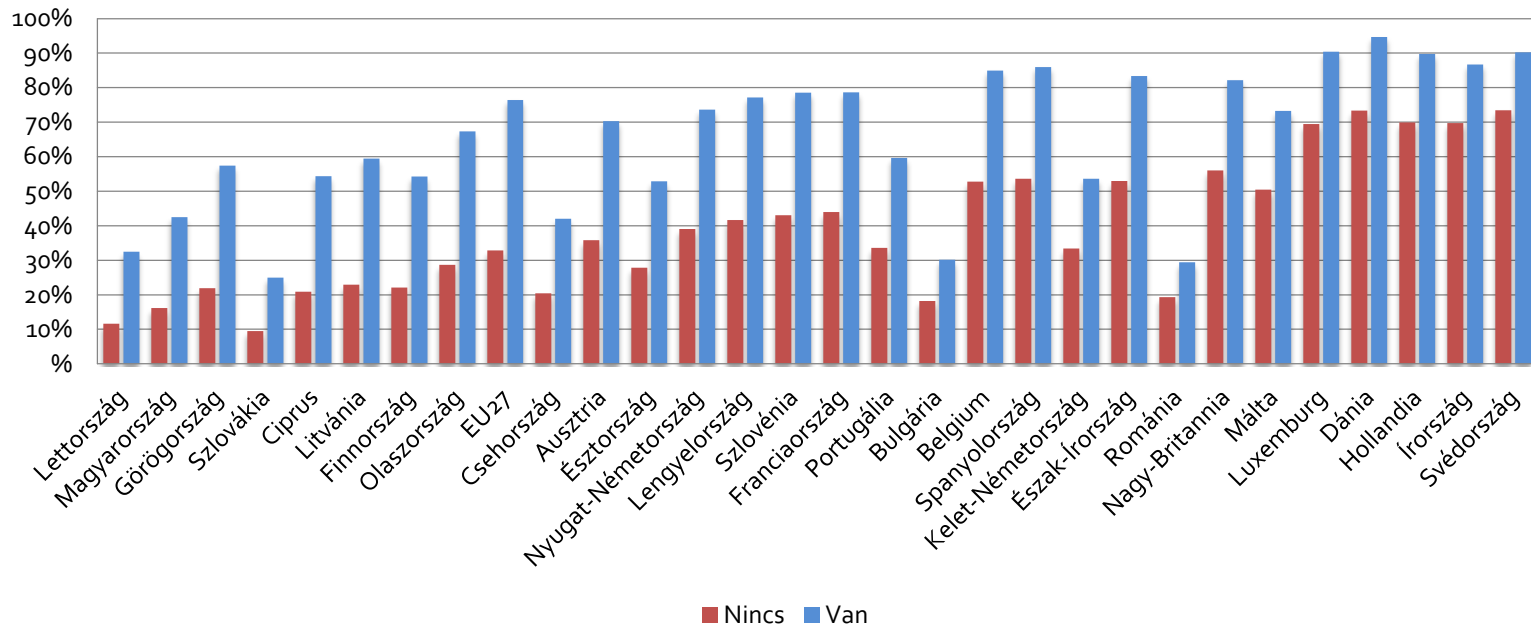
Láthatóság, tapasztalat kérdése

- *Van-e meleg, biszexuális vagy leszbikus barátja, ismerőse?*
- *Magyarország a 3. legalacsonyabb arány*



Ismeretség hatása

- *Homoszexuális, biszexuális Miniszterelnök elfogadása jelentősen nő, ha valakinek van ilyen ismerőse*
- *Magyarországon a második legnagyobb a hatás, közel 2,5szeres*



Egyneműek házasságának megítélése

- 2005: 23/25 százalék támogatja
- 2007: 30% támogatja, 63% ellenzi
- 2013: 30% támogatja, 47% ellenzi, 23% bizonytalan

- 2015: 30% támogatja, 60% ellenzi, 11% bizonytalan
- → Támogatók aránya évek óta nem változik, ellenzés viszont megerősödött

Támogatóbb csoportok

- A kutatások alapján vannak jellemzően támogatóbb csoportok, akár házasságról, akár életmód-kérdésről van szó. Leginkább támogató csoportok:
 - Magukat liberálisnak tartók
 - Fiatalok (18-29)
 - Nem vallásos emberek
- Az átlagnál valamivel magasabb arány
 - nők
 - legalább érettségizettek
- Nincs hatás: településtípus – Budapest nem olyan liberális ebben

KÖSZÖNÖM A FIGYELMET!

WWW.REPUBLIKON.HU

reiner.roland@republikon.hu

