

Alternatív pártok szavazói

A Mi Hazánk és Kutyapárt szavazók demográfiai jellemzői

A REPUBLIKON INTÉZET ELEMZÉSE



2023. július

A Republikon Intézet legújabb elemzésében a Magyar Kétfarkú Kutypárt és a Mi Hazánk szavazóinak demográfiai jellemzőit és politikai részvételét térképeztük fel.

- A nemek eloszlását tekintve a Kutypárt szavazói tábora nem sokban tért el a magyar átlagtól, a Mi Hazánk szavazói körében viszont megfigyelhető a szélsőjobboldali pártoknál gyakran jellemző férfiféltés.
- Mindkét pártnak kevesebb a fiatal szavazója, mint a teljes választókorú népességben mért arány, ami némileg meglepő eredmény, különösen a Mi Hazánkat tekintve, mivel a radikális pártok általában fiatalabb szavazói táborttal rendelkeznek.
- Iskolai végzettséget tekintve a Kutypárt szavazóinak átlag feletti, a Mi Hazánk szavazóknak átlag alatti az iskolázottsága. Az MKKP szavazók csupán 44 százaléka nem rendelkezik érettségivel, a Mi Hazánk szavazók körében ez az arány 55 százalék, amelyből 32 százaléknak szakmunkásképző vagy szakiskolai végzettsége sincs.
- Lakhelyüket tekintve, Az MKKP szavazók 52 százaléka, a Mi Hazánk szavazók 78 százaléka él vidéki városban vagy faluban. A Kutypárt felülreprezentált Budapesten (25%), míg a Mi Hazánk szavazóinak mindössze 10 százaléka él a fővárosban.
- A két párt támogatottsága jelenleg egymáshoz nagyon közel áll (6 és 7% a pártválasztók körében), azonban lényegesen magasabb, átlag feletti a biztos szavazók aránya a Mi Hazánk táborában, míg a Kutypárt szavazók részvétele az országos átlag alatti.
- A Mi Hazánk támogatottsága az előző év vége óta csökken, míg a Kutypárt másfél éve lassú ütemben erősödik. Megjegyzendő, hogyha a Kutypárt szimpatizánsok politikai aktivitása alacsony marad, a párt rosszabb szereplésre számíthat 2024-ben, mint a Mi Hazánk.

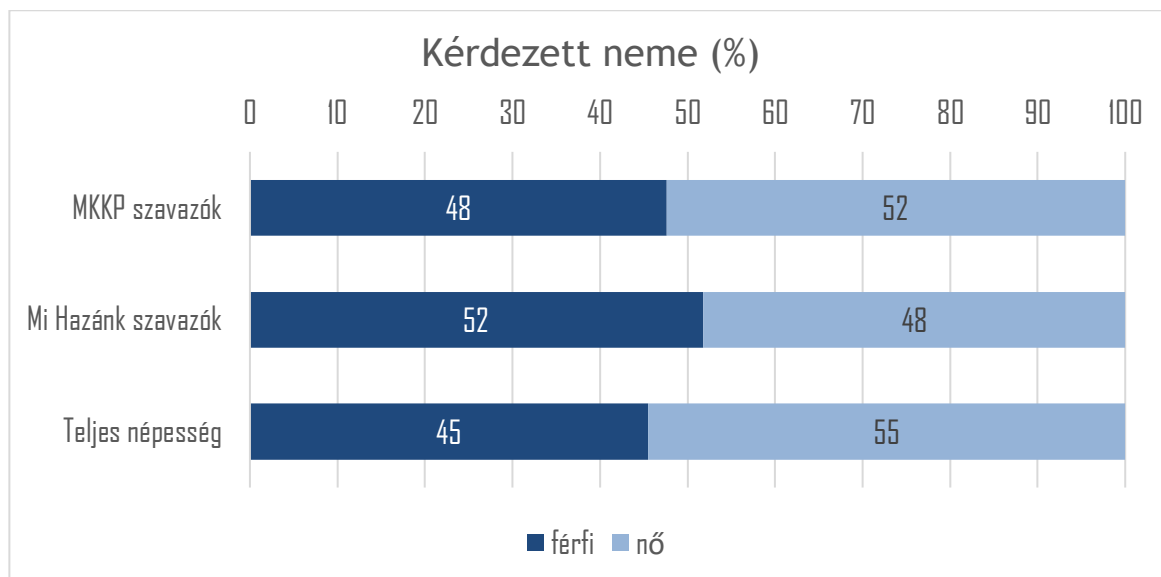
A magyar közbeszédet az utóbbi években az a szemléletmód uralja, hogy magyar politika két fő politikai tömbre oszlik. A kormánypártok, azaz a Fidesz-KDNP jobboldali tömbje, és a baloldali-liberális ellenzéki csoportosulás, amelynek legnagyobb (de nem legsikeresebb) közös projektje a 2022-es hatpárti összefogás és közös országgyűlési jelöltállítás volt. Egy ideig valóban beszélhettünk két pólusú rendszerről, miután a Jobbik középre húzódott a 2022-es választásra készülve, és beszállt az ellenzéki összefogásba, azonban ezután ismét elkezdődött a kétpólusú rendszer átalakulása. A magyar társadalom politikai megosztottsága is jelentős, és leggyakrabban kormánypárti és ellenzéki szavazók között teszünk különbséget, pedig jelenleg a magyar pártválasztók körülbelül 12-14 százaléka nem a Fidesz-KDNP-re, vagy az egykori hatpárti összefogás pártjaira szavazna. A szélsőjobboldali Mi Hazánk párt elsősorban kiábrándult Fidesz és Jobbik szavazók számára nyújthat alternatívát, míg az értékek tekintetében jellemzően liberális Magyar Kétfarkú Kutypárt a számos csalódott ellenzéki szavazónak imponálhat. Bár mindkét párt ellenzéki, aligha lehet őket egy kalap alá venni, vagy az ellenzéki tömbhöz csatolni, mert üzeneteik merőben eltérnek az ellenzéki fősodortól. Mindkét párt erősödni tudott a 2022-es országgyűlési választás óta, 2023. júniusban a Mi Hazánk a pártválasztók 7, a Kutypárt a pártválasztók 6 százalékának támogatását tudhatta maga mögött¹. Milyen szavazóknak imponál ez a két párt? Kiket tudtak becsatornázni az elmúlt évben? Csak szimpátiára, vagy szavazatokra is számíthatnak a későbbiekben? Erre keresi a választ legújabb elemzésünk.²

¹ Republikon júniusi havi kutatás. A kutatás 1000 fő telefonos megkérdezésével készült június 19-23. között. A kutatás nem, életkor, iskolai végzettség és településtípus szerint reprezentatív az ország felnőtt lakosságára. Hibahatár: +/- 3,2%.

² Elemzésünkben a szükséges mintanagyság elérése érdekében az elmúlt fél év pártpreferencia kutatásaiból létrehozott adatbázissal dolgoztunk. A kutatások nem, életkor, iskolai végzettség és településtípus szerint reprezentatívak az ország felnőtt lakosságára. Hibahatár: +/-3,2%.

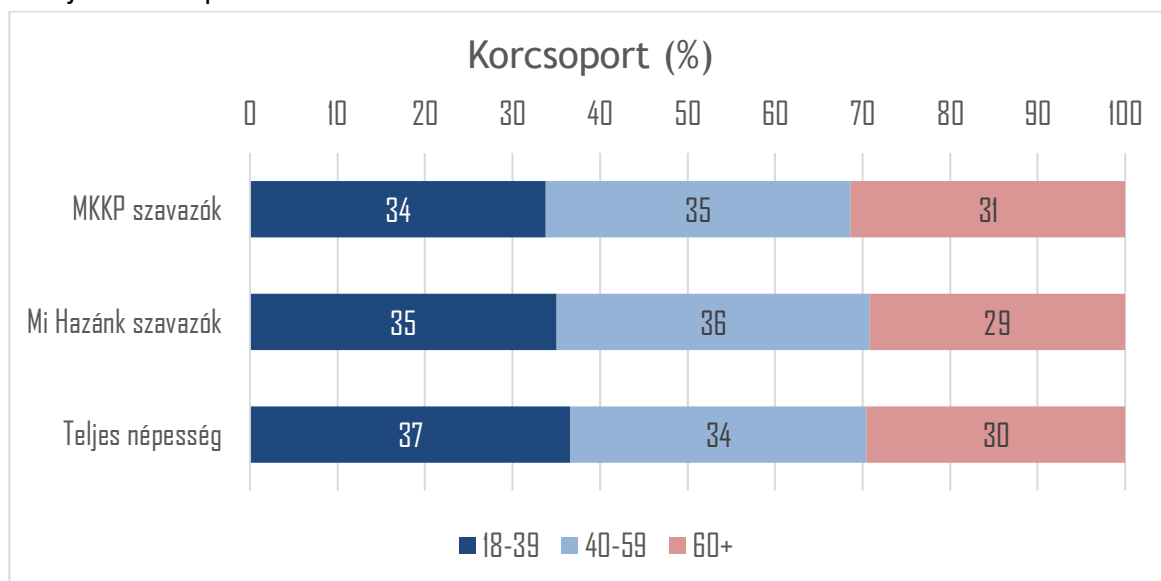
EREDMÉNYEK

Elemzésünkben a két párt szavazóinak demográfiai jellemzőit és politikai részvételét térképeztük fel, azzal a céllal, hogy elkészítsük az átlag Mi Hazánk és Kutyapárt szavazó választói profilját. Elsőként a nem szerinti eloszlást vizsgáltuk.



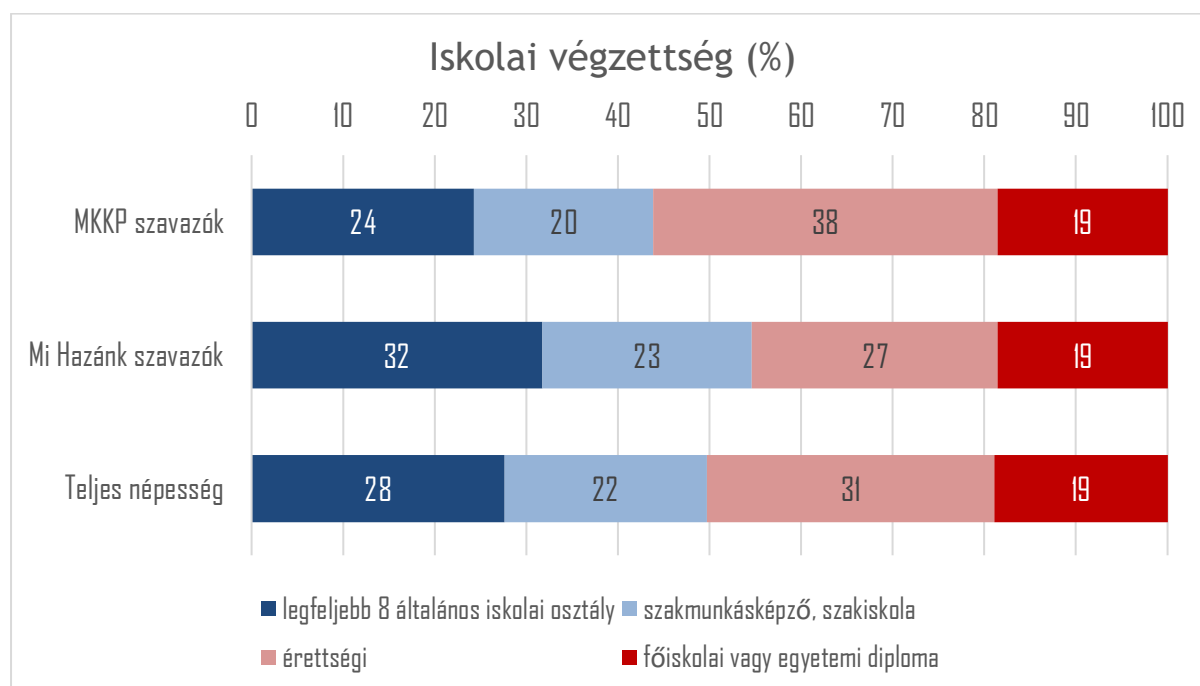
1. ábra: Nemek szerinti eloszlás (%).

A szavazó korú népességben 10 százalékkal több a női válaszadó, mint a férfi, viszont mindkét vizsgált párt táborában kissé a férfiak felé billen a mérleg a teljes népességhez képest. A Mi Hazánk szavazói között kifejezetten többségben vannak a férfiak, ez általánosan jellemző a szélsőjobboldali pártokra.



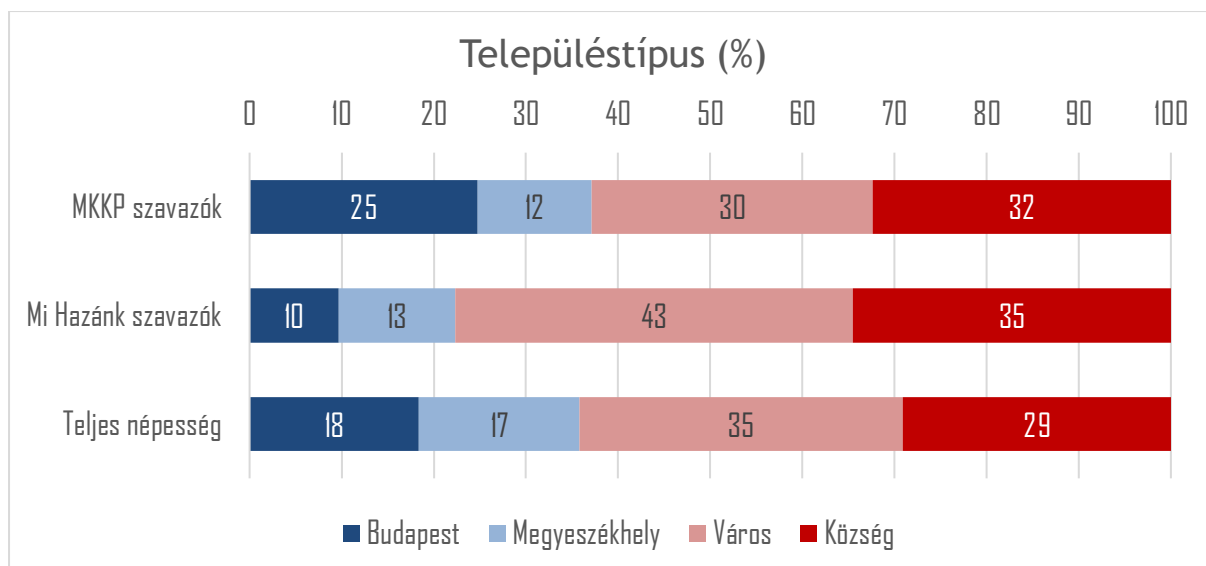
2. ábra: Korosztály szerinti eloszlás (%).

Megvizsgáltuk a korosztály szerinti eloszlást is. Ebben a tekintetben nem talákoztunk kiugró értékekkel. Hibahatáron belüli különbségek figyelhetők meg, mindkét pártnak kevesebb a fiatal szavazója, mint a teljes választókorú népességben mért arány. Ez némileg meglepő eredmény, mivel különösen a radikális jobboldali pártok esetében jellemző a fiatal szavazói tábor. A parlamentben is a Mi Hazánk az egyik legfiatalabb frakció, mégis alacsonyabb a 40 év alattiak száma a támogatóik között, mint a szavazó korú népességben.



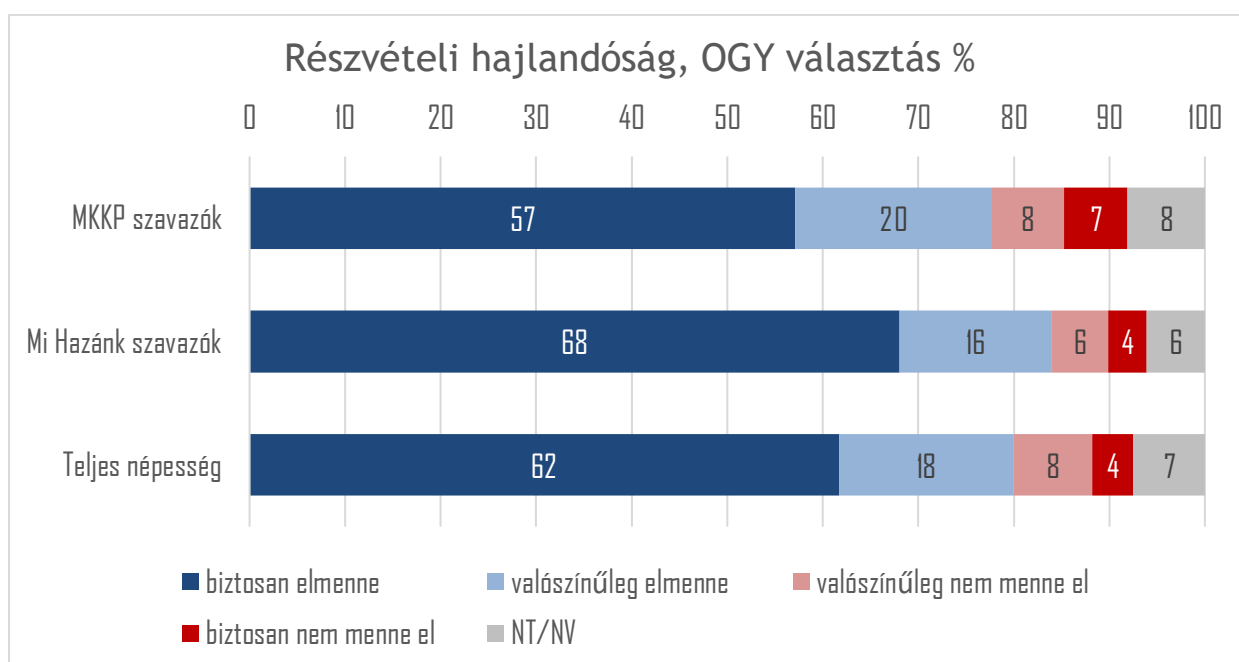
3. ábra: Iskolai végzettség szerinti eloszlás (%).

Iskolai végzettség tekintetében már lényegesebb eltéréseket láthatunk. A Mi Hazánk szavazótáborának egyharmada (32%) csak általános iskolai végzettséggel vagy kevesebbel rendelkezik, és több, mint a Mi Hazánk szavazók fele (55%) nem rendelkezik érettségivel, azaz összességében a párt szavazói tábora átlag alatti iskolázottságú. A Mi Hazánk szavazókkal ellentétben a Kutyapárt támogatói iskolázottabbak az átlagnál. Az MKKP szavazók 57 százaléka rendelkezik legalább érettségivel, kiugróan magas az érettségizettek aránya (38%).



4. ábra: Lakhely szerinti eloszlás (%).

A településtípus szerinti megoszlás szintén látványos különbségeket mutat. A Mi Hazánk szavazók körében kiugróan magas a vidéki városokban élők aránya (43% él ilyen településeken) és a párt szavazóinak mindössze 10 százaléka él a fővárosban, 13 százaléka megyeszékhelyen, azaz a teljes népességhez képest vidéki jellegű szavazóbázis, gyenge fővárosi jelenléttel. Ezzel szemben a Kutyapárt szavazóinak csak a fele (52%) él vidéki városokban és falvakban, és a tábor negyede a fővárosban él, azaz az MKKP felülreprezentált Budapesten. Érdekes módon megyeszékhelyekre ez már nem igaz. Leegyszerűsítve, a Kutyapárti szavazók fele, a Mi Hazánk szavazók háromnegyede, a teljes népesség kétharmada vidéki lakos.



5. ábra: Választási részvételi hajlandóság (%).

Végezetül pedig megnéztük, milyen valószínűséggel vennének részt az egyes pártok szavazói egy most esedékes országgyűlési választáson. A közvélemény-kutatásban kifejezett pártszimpátia nem számítható át egy az egy arányban szavazattá, ugyanis egyfelől a válaszadó nem biztos, hogy szavazni is jár, másfelől a szavazók más szempontok alapján döntenek az urnáknál, mint egy telefonos interjúban, választási időszakon kívül.

Megvizsgálva tehát a két alternatív-párt szimpatizánsainak szavazási hajlandóságát, érdekes konklúziókra juthatunk. Míg a két párt támogatottsága jelenleg egymáshoz nagyon közel áll (6 és 7% a pártválasztók körében), lényegesen magasabb, átlag feletti a biztos szavazók aránya a Mi Hazánk táborában, míg a Kutyapárt szavazók részvétele az országos átlag alatti. Gyakran mondjuk, hogy az MKKP egy ellenzéki protest-párt, és a részvételi adat is ezt a képet erősíti. Míg az MKKP az utóbbi évben sok kiábrándult ellenzékit szívott magába, ez a növekmény nehezebben váltható szavazattá, mint a Mi Hazánk szimpatizánsok voksai. Az viszont mindenképpen árnyalja a képet, hogy a Mi Hazánk támogatottsága az előző év vége óta lefelé ívelő pályán mozog, míg a Kutyapárt másfél éve lassú ütemben erősödik, és az utóbbi két hónapban elérte, majd felülről érintette a parlamenti küszöböt. Ettől függetlenül, ha a Kutyapárt szimpatizánsok politikai aktivitása alacsony marad, a Mi Hazánknál rosszabb eredményre számíthat a párt a 2024-ben az Európai Parlamenti választáson.