

Hol van a Mi Hazánk?

A Mi Hazánk szavazótáborának területi eloszlása – összehasonlító elemzés

A REPUBLIKON INTÉZET ELEMZÉSE



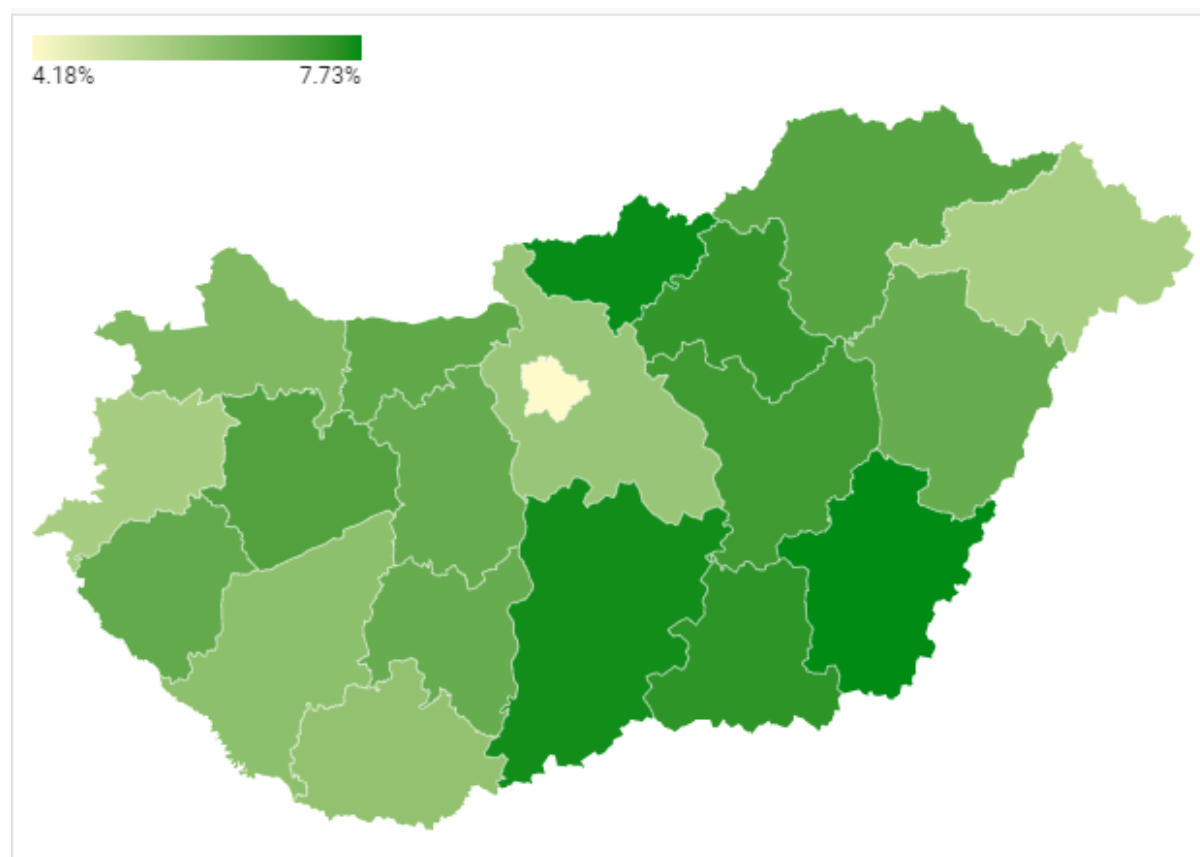
2022. ÁPRILIS

BEVEZETÉS

Április 3-án az elemzők számára nem csak a Fidesz-KDNP kétharmadot érő győzelme, illetve az Egységben Magyarországért gyenge szereplése volt meglepő, hanem a Mi Hazánk Mozgalom parlamenti bejutása is. Erre sem számítottak sokan. Az 5,88 százalékos eredményük alapján 6 mandátummal rendelkeznek az új Parlamentben, ezzel – holtversenyben a Párbeszéddel – a hetedik legnagyobb frakciót alakíthatták meg, megelőzve az LMP-t is. A meglepő fejleményekre keresi a választ a Republikon Intézet legújabb elemzése, amelyben különböző módszereket alkalmazva megnézzük, mi állhat a a Mi Hazánk megerősödésének hátterében.

A MI HAZÁNK ORSZÁGOS SZEREPLÉSE

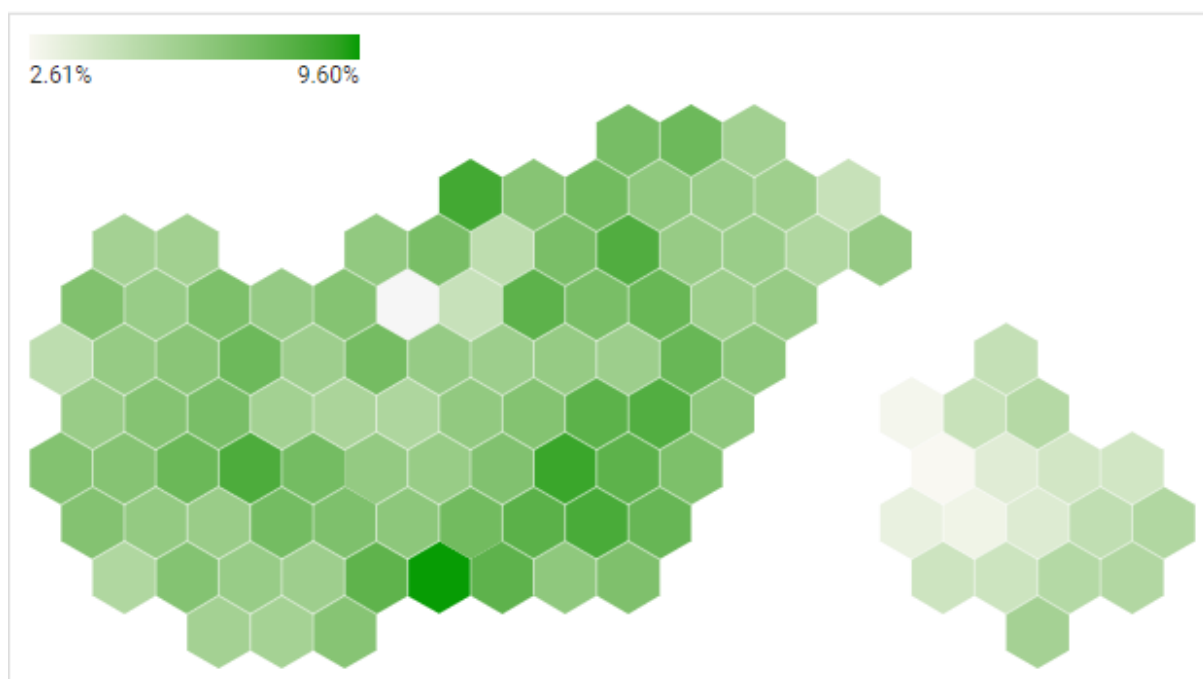
A Mi Hazánk országosan 5,88 százalékot ért el, azonban az nem mondható, hogy országosan egyenlő mértékben van jelen minden választókerületben. A megyék és a főváros szintjét vizsgálva a legrosszabbul – a várakozásoknak megfelelően – Budapesten szerepeltek, itt 4,18 százalékot szereztek. Azt látjuk, hogy a radikális jobboldalnak továbbra is inkább vidéken van támogatottsága: a legjobban Békés (7,73%) és Nógrád (7,71%) megyében szerepelt Toroczkai László pártja.



1. ábra A Mi Hazánk megyei eredménye 2022-ben

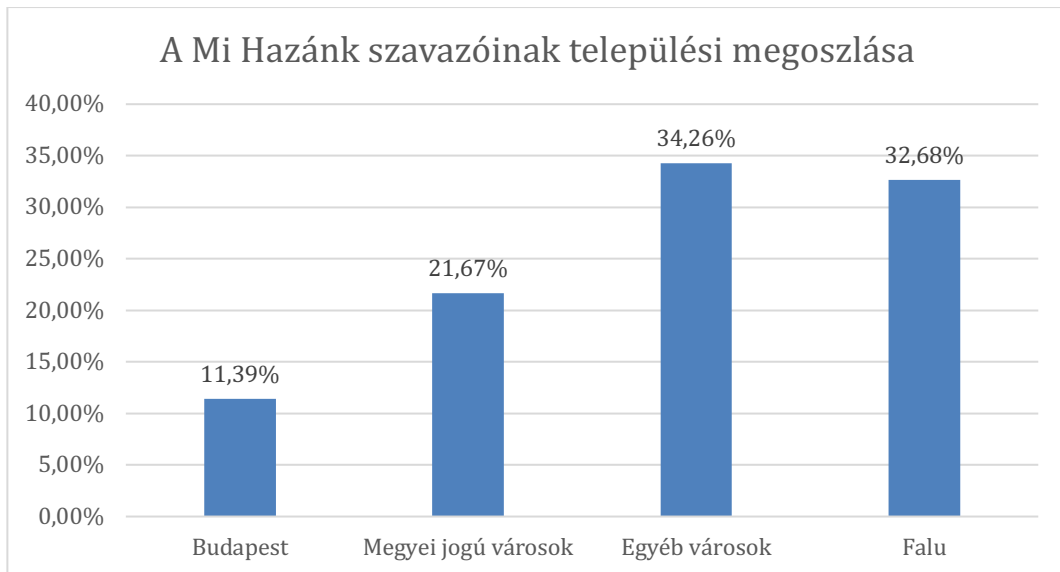
A fővárosban van a legkisebb, 2,22%-os támogatottsággal rendelkező választókerületük is: a Budapest 3. OEVK (a XII. kerület, illetve a II. kerület egy része), ahol szoros verseny alakult ki Hajnal Miklós (EM) és Fürjes Balázs (Fidesz-KDNP) között, tovább itt indult el a Kétfarkú Kutypárt elnöke is. A legjobb fővárosi eredményüket a 17. OEVK-ban (Csepel) érték el, azonban még ez is elmarad az országos átlagtól a maga 5,61 százalékaival.

A fővároson kívül 6,12 százalékot szereztek listán, a legjobb eredményeket azonban az alföldi és északi országrészekben szerezték (Bács-Kiskun 5. – 9,6%, Jász-Nagykun-Szolnok 4. – 8,9%). Érdekeség, hogy a Toroczkai László körzete – Csongrád-Csanád 2. – mindössze a 12. legsikeresebb OEVK-ja lett a Mi Hazánk 7,96 százalékkal, ami magyarázható a kerület jellegéből, mivel magába foglalja Szeged felét is.



2. ábra: A Mi Hazánk OEVK szintű eredménye 2022-ben

A földrajzi jellegzetességeken túl érdemes megnézni a településeket is. A korábbi választásokon, és 2022-ben is láthattuk, hogy a különböző típusú településeken máshogy szavaznak az emberek, és míg a nagyobb városok karakteresebben baloldaliak, addig a kisebb településekben a jobboldal tud erős lenni. Ha megnézzük, hogy a Mi Hazánk szavazói honnan jönnek, azt láthatjuk, hogy egyharmaduk a falvakban laknak, másik harmaduk városokban, míg a maradék egyharmad osztozik meg a megyei jogú városokon és a fővárosban. Tehát mindenképp igaz, hogy a kisebb településeken teljesített inkább jól Toroczkai pártja. Viszont érdemes látni, hogy a párt szavazóinak több, mint 10 százaléka fővárosi, ami nem tűnik soknak, mégis azt mutatja, hogy Mi Hazánk is számottevő tábora van a fővárosban, nem csak a kistelepüléseken tudtak szavazatokat szerezni.



3. ábra A Mi Hazánk szavazóinak megoszlása településtípusok szerint

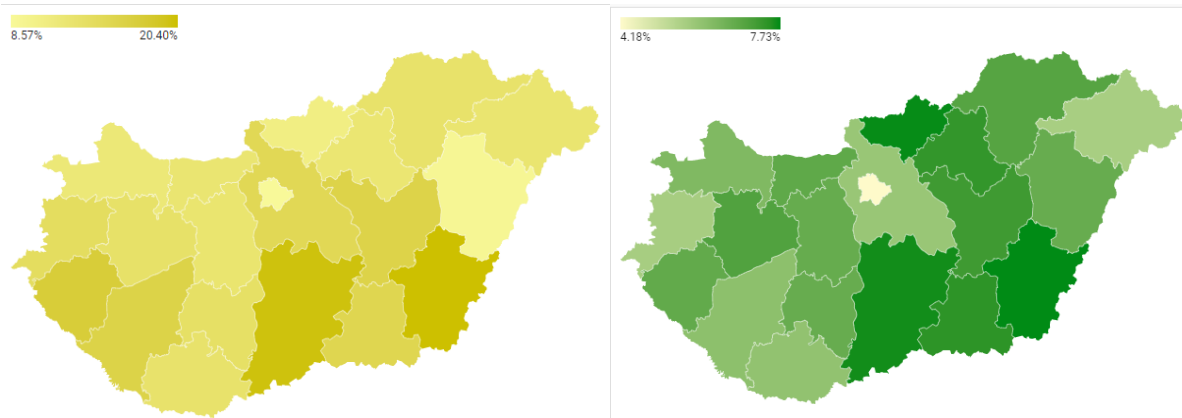
A MI HAZÁNK EREDMÉNYE MÁS PÁRTOK SZEREPLÉSÉNEK TÜKRÉBEN

Az elemzésünk központi kérdése, hogy honnan jönnek a párt szavazói. A válaszhoz összevetettük a Mi Hazánk Mozgalom listás eredményeit a 2018-as Jobbik, valamint az 1998-as MIÉP és FKgP eredményeivel. Előbbinél az OEVK-at, utóbbiaknál – a választási rendszer változása miatt – a megyei eredményeket hasonlítottuk össze. Azt vizsgáltuk meg, hogy hogyan változott az egyes pártok eredménye a Mi Hazánk eredményének függvényében körzetenként. Minél nagyobb a szám a pozitív tartománnyal, annál inkább összefügg a két párt támogatottsága, míg minél nagyobb ez a szám a negatív tartományban, annál inkább ellentétes a két párt tábora közti összefüggés (4. ábra),

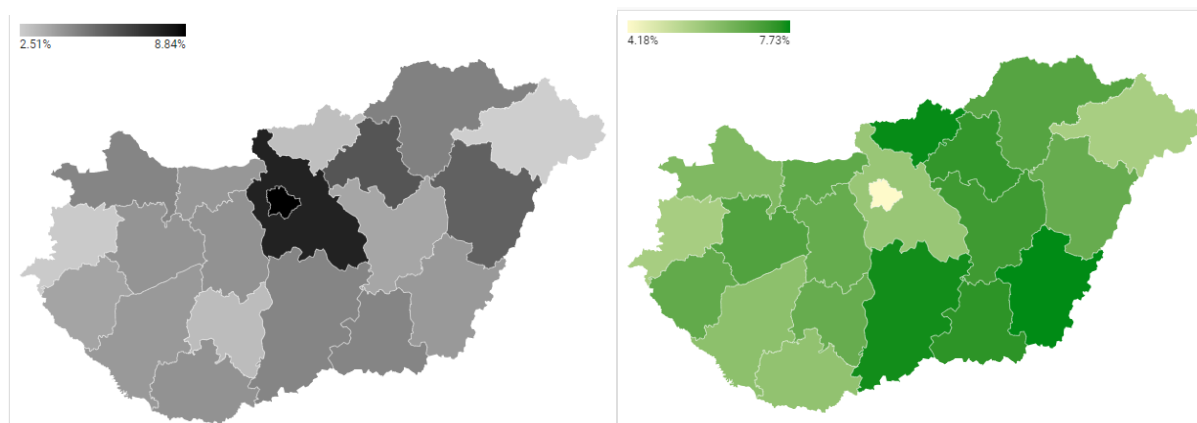
	FKgP 1998	MIÉP 1998	Jobbik 2018
Mi Hazánk 2022	0,465	-0,395	0,569

4. ábra A Mi Hazánk és az egyes pártok területi eredményeinek megoszlása közti korreláció

A táblázatban azt láthatjuk, hogy Mi Hazánk szavazóbázisa megyei szinten máshol helyezkedik el, mint a MIÉP-é 1998-ban. A korreláció és a térkép tanulsága szerint is az látszik, hogy a MIÉP tábora a budapesti és Pest megyei körzetekben volt a legerősebb, míg a Mi Hazánk itt szerepelt 2022-ben a leggyengébben. Ezzel szemben a Független Kisgazdapárt és Toroczkaiék bázisa között már nagyobb összefüggést láthatunk. Látszik, hogy azokban a megyékben, ahol a Kisgazdák erősek voltak 1998-ban, mint Zala (17.65%), Bács-Kiskun (20,06%) vagy Békés (20,4%), ott a Mi Hazánk is jól szerepelt a választásokon (sorrendben: 6,74%, 7,66%, 7,73%).



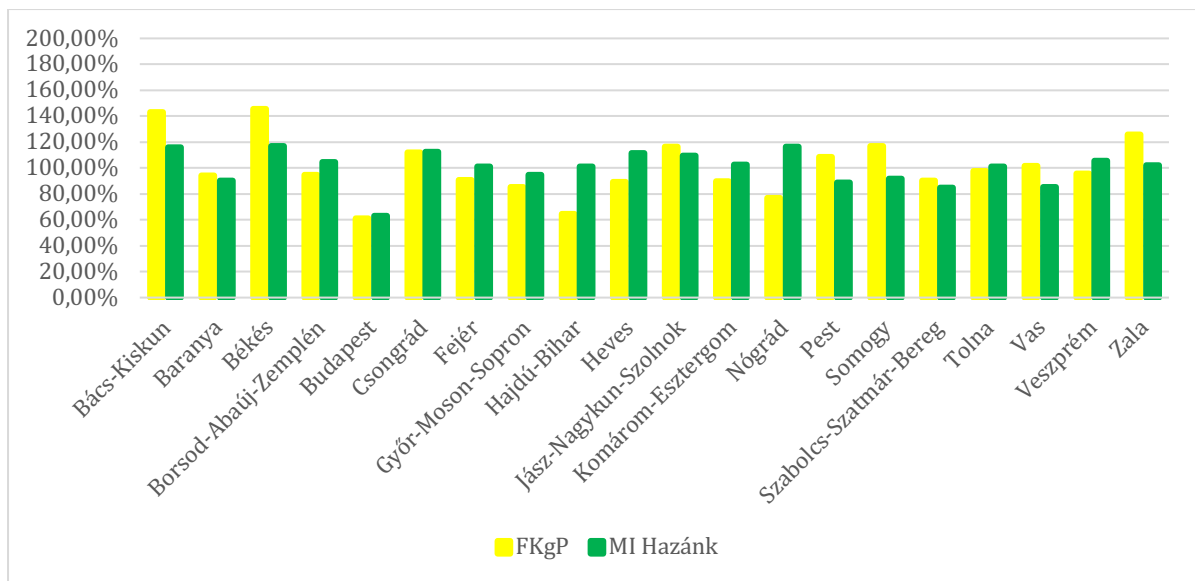
5. ábra Az FKGB (1998) és a Mi Hazánk (2022) megyei eredményei



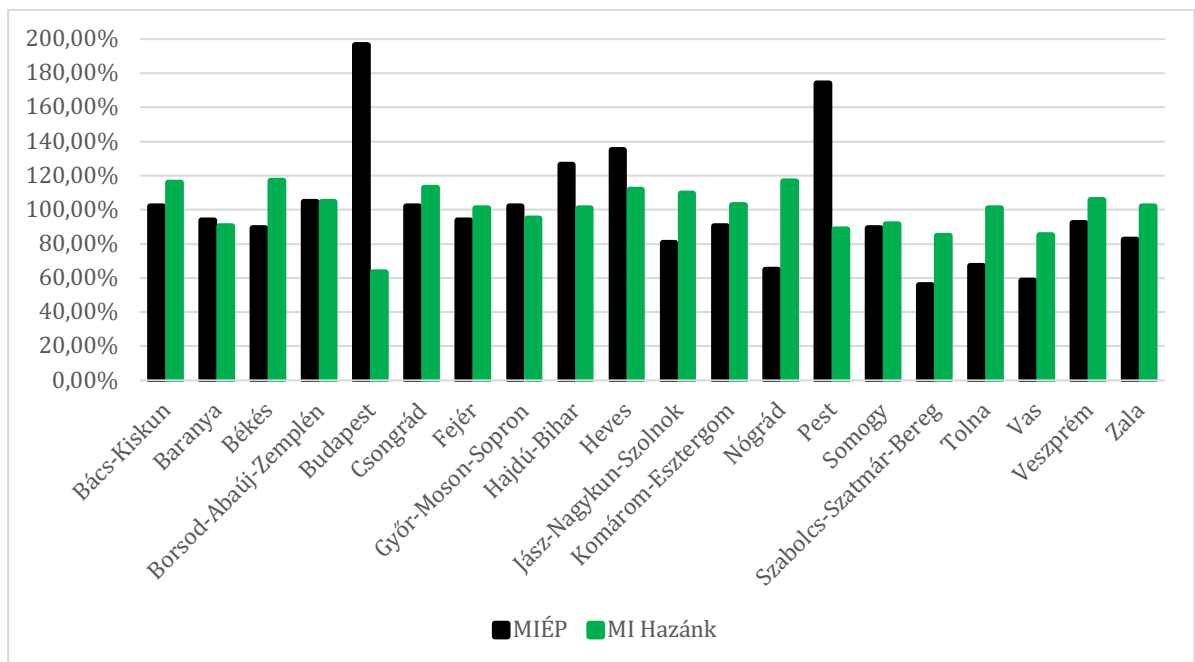
6. ábra: A MIÉP (1998) és a Mi Hazánk (2022) megyei eredményei

Az egyes megyékben azt is megvizsgáltuk, hogy mennyire tért el az adott párt eredménye az országos átlagától. Ha egy megyében 100 százalék alatti eredmény van, ott a párt rosszabbul szerepelt, mint az országos átlaga. A megyei eredmények összehasonlításához hasonlóan itt is azt tapasztalhatjuk, hogy a Kisgazdák és a Mi Hazánk hasonló erős és gyenge megyékkel rendelkezik, míg a MIÉP esetében sokkal nagyobbak az eltérések. Az is látszik, hogy a MIÉP-hez képest a FKgP és a Mi Hazánk sokkal egyenletesebben szerepelt a megyékben. Csurka Istvánék Budapesten (196,6%), és Pest megyében (173,91%) tudtak nagyon erősek lenni, míg máshol igen gyengék voltak. A legrosszabbul Szabolcsban szerepeltek, ahol az országos átlag alig több mint felét tudták csak megszerezni listás eredménynek.

Ehhez képest mind a Kisgazdapártnál, mind Toroczkaiéknál is a legrosszabb eredmény Budapesten született (61,06% és 63,14 %), míg a legerősebb körzetük Békés volt (előbbinek 145,34%, míg utóbbinak 116,94%). Vagyis egyenletesebb eredményt értek el az egyes megyékben.

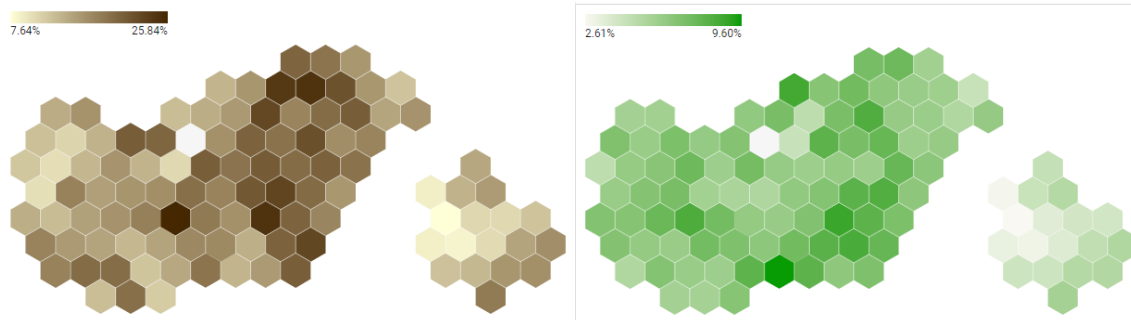


7. ábra Az FKGP (1998) és a Mi Hazánk (2022) megyei eredményeinek eltérése az átlagtól



6. ábra: A MIÉP (1998) és a Mi Hazánk (2022) megyei eredményeinek eltérse az átlagtól

A 2018-as adatok alapján azt mondhatjuk, hogy van korreláció a 2018-as Jobbik és a 2022-es Mi Hazánk támogatottsága között, tehát Toroczkai László támogatóinak egy része volt pártja szavazói közül került ki. Az 0,57-es együttható alapján látható, nem gyenge összefüggés van a Jobbik 2018-as és a Mi Hazánk 2022-es szavazóbázisa között OEVK szinten.



7. ábra: A Jobbik (2018) és a Mi Hazánk (2022) OEVK szintű eredménye

ÖSSZEĞZÉS

A választási adatokból megállapítható, hogy a Mi Hazánk politikai gyökere többszörösen összetett. Bár politikai elődjének tekintik Csurka Istvánt, a szavazói bázisukat nem a MIÉP-ben, hanem sokkal inkább a Kisgazdapártban érdemes keresni. Így a vidéki hangsúllyal megjelenő, populista elemek karakteresebb képviselője hangsúlyosabb lehet működésükben, mint az antiszemita él. Ez az eddig beadott törvényjavaslataikból – pl. a földreform témája – is látható. Kérdéses, hogy Torgyán politikai örökségéből mennyit tud Toroczkai átörökíteni: a programokon kívül ugyanis a kisgazda elnök személye, határozott karaktere is kellett pártjának sikerességéhez. Ez a személyi kultusz Toroczkainál még nem látszik, azonban a parlamenti frakció új lehetőségeket nyit meg számára ismeretségének növelésére, imázsának kiépítésére.

A Jobbik volt szavazótáborával való korreláció nem váratlan, hiszen 2019-ben a Mi Hazánk a Jobbikból kivált politikusokból alakult meg, így érthető, hogy a 2018 előtti Jobbik szavazóbázisára építettek. A kiválás oka a Jobbik néppártosodása és radikális szárnyának elhagyása volt, így valószínűsíthető, hogy Toroczkaiék tábora is a szélsőséges retorikára fogékonyabb volt jobbikos szavazókból áll. A parlamenti politikában már most kirajzolódik – a hagyományos kormányellenzék törésvonalon kívül -- a jobb és radikális jobb közötti különbség. A következő évek nagy kérdése, hogy a Fidesz tovább tolódik jobbra a Mi Hazánk szavazóinak megszerzése érdekében, vagy inkább középre pozicionálja magát, hogy a centrális erőter újra létrejöjjön.

A másik nagy kérdés, hogy az ellenzék esetleges integrációja miképp hat a radikális pártja. Ennek jó indikátora lesz majd a 2024-es EP-választás, ahol a Mi Hazánknak esélye lehet a bejutásra, mivel az európai választásokon hagyományosan jól szerepelnek a markáns véleményt megfogalmazó pártok – függetlenül attól, hogy az Unió mellett vagy ellen érvelnek.



Co-funded by the
Europe for Citizens Programme
of the European Union

A Republikon működését 2018-22 között az Európai Unió „Europe for Citizens” programja támogatja.